

























Randschutzklappen							
Geschlecht	Anlage	Nummer	Raum	Male BW (mm)	V (m³/h)	Luftart	
EG	1	BSK1-Z8	1.02 - HAR	500/250	1.740	SUP	
	1	BSK1-Z9	1.03 - Technik	600/250	710	SUP	
	1	BSK1-Z10	1.14 - Flur 2	DN250	710	SUP	
	1	BSK1-Z11	1.17 - ELT/Sibel	DN250	510	SUP	
	1	BSK1-Z12	1.17 - ELT/Sibel	DN250	420	SUP	
	1	BSK1-Z13	1.14 - Flur 2	DN160	180	SUP	
	1	BSK1-Z14	1.14 - Flur 2	DN160	180	SUP	
	1	BSK1-Z15	1.33 - Flur 1	DN160	365	SUP	
	1	BSK1-Z16	1.33 - Flur 1	DN160	350	SUP	
	1	BSK1-A0	1.03 - Technik	500/250	1.740	ETA	
	1	BSK1-A10	1.03 - Technik	DN250	710	ETA	
	1	BSK1-A11	1.14 - Flur 2	DN250	710	ETA	
	1	BSK1-A12	1.17 - ELT/Sibel	DN250	510	ETA	
	1	BSK1-A13	1.17 - ELT/Sibel	DN250	420	ETA	
	1	BSK1-A14	1.14 - Flur 2	DN160	180	ETA	
	1.OG	1	BSK1-A15	1.14 - Flur 2	DN160	180	ETA
1		BSK1-A16	1.33 - Flur 1	DN160	365	ETA	
1		BSK1-A17	1.33 - Flur 1	DN160	365	ETA	
1		BSK1-A18	1.35a - Lager	DN100	15	ETA	
1		BSK1-Z1	2.02 - Technik	600/250	2.520	SUP	
1		BSK1-Z2	2.02 - Technik	800/800	11.200	SUP	
1		BSK1-Z3	2.02 - Technik	600/400	4.610	SUP	
1		BSK1-Z4	2.12 - Mannschaftsraum	600/400	3.350	SUP	
1		BSK1-Z5	2.11 - Lager 2	600/400	3.830	SUP	
1		BSK1-Z6	2.11 - Lager 2	500/250	2.030	SUP	
1		BSK1-Z7	2.12 - Mannschaftsraum	500/200	1.800	SUP	
1		BSK1-A1	2.02 - Technik	600/250	2.520	ETA	
1		BSK1-A2	2.02 - Technik	DN100	40	ETA	
1		BSK1-A3	2.02 - Technik	800/800	11.200	ETA	
1		BSK1-A4	2.02 - Technik	600/600	4.645	ETA	
		1	BSK1-A5	2.12 - Lager 2	600/400	3.965	ETA
	1	BSK1-A6	2.11 - Lager 2	500/250	2.085	ETA	
	1	BSK1-A7	2.11 - Lager 2	500/250	2.045	ETA	
	1	BSK1-A8	2.12 - Mannschaftsraum	500/200	1.800	ETA	

- | LEGENDE LÜFTUNG | | |
|---|---------------------|--|
|  | Abluft |  — Zuluft
 — Ausstrichluft
 — Zuluft einfach behandelt
 — Fortluft |
|  | | |
|  | | |
|  | | |
|  | Strangnummer |  — Überströmung
 — Teilverentl. Decke/Wand |
|  | Leitung kommend |  — Gitter
 — Dralleitungslass |
|  | Leitung abgehend |  — Schalldämpfer
 — Volumenstromregler variabel (VVS) |
|  | Leitung durchgängig |  — Volumenstromregler konstant (KVS)
 — Ventilator
 — Drosselklappe (DK)
 — Brandschutzklappe (BSK) |
- +/- 0.00 OK FFB EG / +138.30 üNNH**

Index	Art der Änderung/Ergänzung							Datum	Name			
								Baumausschnitte : Neuebau Ballsporthalle Warberg				
								Zeichnungsinhalt : Grundriss EG - 2 Lüftung				
								Baumassnahme :				
								Teilleistung :				
								Maßstab : Zeichnungs-Nr. :				
Datum	Name		Teilleistung					Maßstab :	Zeichnungs-Nr. :			
Boarb.	17.04.2029		BE		Ausführung					1:50	0715_A_G_R_00_1_00_2	
Gepz.	17.04.2029		HH									